



TOP

TOP
CRISTALLO E
LEGNO
SU MISURA



CATEGORIE TOP

CATEGORIA 1	CATEGORIA 2	CATEGORIA 3	CATEGORIA 4	CATEGORIA 5	CATEGORIA 6
<p>MARMI NATURALI (spessore 2 cm)</p> <p>Bianco Carrara</p> <p>TOP MDF LACCATO OPACO/LUCIDO (spessore 2 cm)</p> <p>Tutti i colori laccati di serie + gamma RAL (+12%)</p> <p>ESSENZE LEGNO (spessore 2 cm)</p> <p>Tutte le essenze legno di serie</p> <p>NOBILITATI (spessore 2 cm)</p> <p>Tutte le finiture di serie</p>	<p>MARMI NATURALI (spessore 2 cm)</p> <p>Trani Pinta verde Nero marquinia</p> <p>MARMORESINA (spessore 2 cm)</p> <p>Bianco Aosta Rosa Toscana Blu Lazio Verde Liguria Botticino Tecnico Perlato Appia Perlino Rosato Tecnico Rosso Asiago Carrara Tecnico Aida White Beige Savannah White Iceberg Rigoletto</p>	<p>MARMI NATURALI (spessore 2 cm)</p> <p>B. Carrara Spaccato Rosa Portogallo Travertino Classico st. Verde Guatemala Pietra Serena Salomè Rosa Perlino Biancone Sahara Gold Daino Giallo Istria Raggio di Luna Calacatta Arabescato Labrador Blue Bianco Cristallino Beige Arena Lucido Moka Cream</p> <p>MARMORESINA (spessore 2 cm)</p> <p>Sole Polare Madreperla Orione Giallo Maya Giotto Canaletto Beige Duna</p> <p><i>Serie EVO:</i> Evo Crema Lucido Evo Bianco Lucido Evo Beige Lucido Evo Noce Lucido</p>	<p>CRISTALLO PIANO (spessore 1,6 cm)</p> <p>TECNORIL® PIANO OPACO/LUCIDO (spessore 1,2 cm)</p> <p>MARMI NATURALI (spessore 2 cm)</p> <p>Bianco Kristal Travertino Resin. Trasp. Karibib Rosa Norvegia Nero Africa Botticino Palissandro Nero Assoluto Lime Stone</p> <p>QUARZORESINA (spessore 2 cm)</p> <p><i>Serie SPACCATI:</i> Spaccato Bianco Spaccato Grigio Spaccato Nero Spaccato Beige Spaccato Marrone</p> <p><i>Serie STARLIGHT:</i> Starlight Red Starlight Blue Starlight White Starlight Sapphire Starlight Ruby Starlight Black Starlight Gray Starlight Green Starlight Violet Starlight Moka</p> <p><i>Serie GEMME:</i> Diamante Lapis Rubino Gris Antracita Lucido Beige Arena Lucido Beige Arena Spazz. Quarzo Extra Bianco Blanco Paloma Marron Glacè Lucido Marron Glacè Spazz. Nero Lucido T590</p>	<p>CRISTALLO CON LAVABO INTEGRATO (spessore 1,6 cm)</p> <p><i>Colori e finiture cristalli:</i> Trasp. Bucciato (T100) Trasp. Totale (TT110) Trasp. Satinato (TS90) Madreperla (MP95) Ciclamino (CL96) Granito Blu (GB92) Nero (NE87) Granito Nero (GN63) Granito Rosa (GR64) Verde Menta (VM65) Verde Scuro (VS66) Lilla (LI90) Azzurro (A67) Azzurro Mare (AM68) Azzurro Mediter. (AM69) Blu (B70) Grigio (G71) Antracite (A72) Rosso Arancio (ARX99) Cipria (C73) Acquamarina (A74) Turchese (T75) Pompelmo (P76) Glicine (AG91) Giallo Tucano (GT77) Avana (AV78) Arancio (AR79) Bordeaux (B80) Argento (AR81) Tabacco (TC94) Rame (RA93) Bianco (BI84) Mandarino (MA85) Rosa Chiaro (RO82) Oro (GOLD93) Pervinca (PE92) Rosso (RS93) Melanzana (ME98)</p> <p>+ colori mazzetta laccature Lasaidea</p>	<p>TECNORIL® CON LAVABO INTEGRATO OPACO/LUCIDO (spessore 1,2 cm)</p> <p>Tecnoril® colorato (solo lucido) + 30%</p> <p><i>Colori disponibili:</i> Sabbia RAL1013 BiancoGrigio RAL9002 Panna RAL1015 Grigio Beige RAL7600 Blu Navy RAL5000 Lilla RAL4009 Vinaccia RAL4007 Seppia RAL8014 Grigio Chiaro RAL7004 Grafite RAL7024 Nero RAL9005</p>

CARATTERISTICHE DEI TOP E MANUTENZIONE

MARMI NATURALI E GRANITI

I marmi/graniti sono pietre naturali che si sono formate dalla fusione di materiali diversi nel corso di lunghissime ere geologiche.

Ogni lastra utilizzata per l'arredamento della casa può presentare delle differenze di colore, piccoli fori, venature più o meno marcate e macchie di diverse tonalità o dimensione. Questi elementi non sono imperfezioni o difetti (tenga presente che ogni elemento viene rigorosamente scelto, controllato e collaudato da personale specializzato) ma la conferma che ci troviamo in presenza di materiali assolutamente naturali, unici e irripetibili.

Nella certezza della Sua piena soddisfazione nella scelta fatta, Le auguriamo di poterla gradire a lungo.

Pulizia e manutenzione dei marmi naturali e graniti:

Ogni piano è stato trattato con impregnante antimacchia e cera.

Durante l'uso quotidiano si devono subito rimuovere le macchie di caffè, limone, cosmetici, ed ogni altro prodotto contenente sostanze aggressive.

Per la pulizia si usi esclusivamente un panno umido e morbido, evitando detersivi acidi o sostanze abrasive.

Per la lucentezza delle superfici le consigliamo dei prodotti specifici, facilmente reperibili, per marmo o marmo/resina, per graniti e silice.

MARMORESINA

Piani agglomerati composti per oltre il 90% da graniglia di marmo naturale, selezionati per tonalità e per pregio, che vengono amalgamate con resine colorate.

L'eventuale presenza di microfori superficiali o inclusioni di scaglie di colori difforni, sono conseguenza dei processi di lavorazione, da ritenersi quindi non contestabili.

Pulizia cura e manutenzione sono le stesse dei marmi naturali.

QUARZORESINA

Innovativo marmo tecnologico dalle eccellenti qualità fisico-meccaniche, è un agglomerato di particelle di quarzo, graniglie silicee e resina poliestere insatura sottoposta a compattazione sottovuoto al fine di compattare l'impasto.

Pulizia cura e manutenzione sono le stesse dei marmi naturali.

CRISTALLO

Le note caratteristiche di resistenza ad agenti esterni, unitamente alla indiscutibile eleganza, rendono tale materiale sempre più popolare nel campo dell'arredobagno. **Per il montaggio dei piani in cristallo utilizzare esclusivamente silicone neutro non acetico.**

Pulizia e manutenzione del cristallo:

Per la pulizia usare i prodotti specifici per il vetro, nel caso di macchie causate da acqua ricca di calcare, da saponi o da prodotti minerali, pulire con un detergente anticalcare (es.: aceto, VIAKAL®, AJAX®, CIF® anticalcare). Terminare la pulizia con acqua tiepida ed un panno morbido.

TECNORIL® OPACO E LUCIDO

Piani in materiale compatto e non poroso composti in modo omogeneo da resina acrilica e da Tri Idrato di alluminio minerale derivato dalla bauxite. Il Tecnoril Lucido è ulteriormente ricoperto da un film di resina poliestere/acrilica che funge da supporto per la smaltatura.

Con la sua calda e piacevole sensazione tattile simile alle superfici naturali, Tecnoril opaco o lucido rende il contatto diretto un piacere inaspettato.

Tecnoril® opaco e lucido sono materiali con elevata resistenza agli acidi, alle basi, alle macchie, agli urti, ai graffi, alle abrasioni, all'usura ed alle sollecitazioni che tipicamente si possono verificare nell'uso quotidiano. Tali caratteristiche, collocano Tecnoril ai più elevati livelli di resistenza chimica e meccanica oggi riscontrabili nel settore della solid surface, sono continuamente sottoposte a verifica in accordo alle vigenti normative internazionali europee.

Pulizia e manutenzione del Tecnoril® opaco:

Le superfici si puliscono e ripristinano nella maggior parte dei casi con un panno morbido ed acqua, e nei casi più ostinati con detergente abrasivo delicato e spugna abrasiva. Nel caso di macchie causate da acqua ricca di calcare, da saponi o da prodotti minerali, pulire con un detergente anticalcare (es.: aceto, VIAKAL®, AJAX®, CIF® anticalcare). Terminare la pulizia con acqua tiepida ed un panno morbido. Asciugare quindi con un panno morbido. Nel caso di macchie di altra natura (pennarello, rossetto, grassi, residui di cibo, ecc) pulire con un detergente a base di ammoniaca (es.: CIF® ammoniacale). Terminare la pulizia con acqua tiepida ed un panno morbido. Asciugare quindi con un panno morbido.

Nel caso di macchie particolarmente persistenti o piccoli tagli e graffi, usare un detergente abrasivo (es.: VIM®, AJAX®) ed una spugnetta abrasiva (es.: SCOTCH-BRITE®). Terminare la pulizia con acqua tiepida ed un panno morbido. Asciugare quindi con un panno morbido.

Pulizia e manutenzione del Tecnoril® lucido:

Per rimuovere la maggior parte delle macchie, il calcare e lo sporco che normalmente si depositano sulle superfici, è sufficiente pulirle con acqua saponata o comuni detersivi non abrasivi utilizzati con spugna non abrasiva o panno di cotone, avendo cura di risciacquare bene la superficie.

Come prevenire i danneggiamenti

Per la pulizia evitare l'uso di detersivi e spugne abrasive. Evitare di appoggiare sulla superficie oggetti roventi. Si sconsiglia l'uso di prodotti chimici aggressivi quali acetone, trielina, acidi o basi forti. Alcune sostanze come inchiostro, cosmetici e tinte, a contatto prolungato con il materiale possono rilasciare colorante sulla superficie. Non appoggiare sulla superficie sigarette accese, non tagliare direttamente sulla superficie.

Rimediare a graffi profondi, lievi scheggiature, macchie ostinate è spesso possibile con una semplice manutenzione. Se il film di Geacril® non è stato danneggiato in tutto lo spessore, ci si può rivolgere a personale specializzato al quale sarà sufficiente carteggiare con carta abrasiva finissima (grana 800-1000) fino ad uniformare completamente la superficie. Per ripristinare la lucentezza originaria utilizzare la pasta lucidante o polish (vanno bene i prodotti impiegati per lucidare la carrozzeria delle auto), secondo le indicazioni del produttore stesso.

PIANI IN LEGNO, IN NOBILITATO O LACCATI:

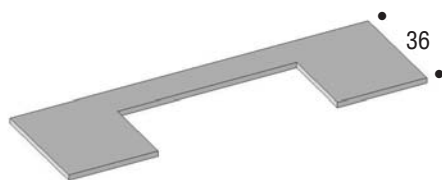
Disponibili in tutte le preziose essenze di serie oppure in tutte le versioni laccate.

I piani in legno richiedono qualche cura in più rispetto agli altri materiali, ma per preservarli intatti sarà sufficiente un po' di attenzione nell'evitare il ristagno dell'acqua sulle superfici.

Pulizia e manutenzione dei piani in legno, nobilitato o laccati:

Per la pulizia usare esclusivamente un panno umido e morbido, evitando detersivi acidi o sostanze abrasive.

SEMINCASSO



IMPORTANTE:

Sull'ordine specificare sempre il modello del lavabo.

Per marmi spessore 3 cm aumento 27%.

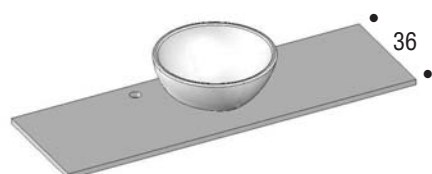

Aggiunta prezzo per secondo foro lavabo:

semincasso Art. SC130 € 36

Articolo	Larghezza da cm a cm	CATEGORIA 1 marmi, top legno o laccati, nobilitati	CATEGORIA 2 marmi	CATEGORIA 3 marmi	CATEGORIA 4 marmi, cristallo, tecnoril opaco/lucido
TP100	fino a cm 70	disp.	disp.	disp.	disp.
TP101	da cm 70,1 a 80	disp.	disp.	disp.	disp.
TP102	da cm 80,1 a 90	disp.	disp.	disp.	disp.
TP103	da cm 90,1 a 100	disp.	disp.	disp.	disp.
TP104	da cm 100,1 a 110	disp.	disp.	disp.	disp.
TP105	da cm 110,1 a 120	disp.	disp.	disp.	disp.
TP106	da cm 120,1 a 130	disp.	disp.	disp.	disp.
TP107	da cm 130,1 a 140	disp.	disp.	disp.	disp.
TP108	da cm 140,1 a 150	disp.	disp.	disp.	disp.
TP109	da cm 150,1 a 160	disp.	disp.	disp.	disp.
TP110	da cm 160,1 a 170	disp.	disp.	disp.	disp.
TP111	da cm 170,1 a 180	disp.	disp.	disp.	disp.
TP112	da cm 180,1 a 190	disp.	disp.	disp.	disp.
TP113	da cm 190,1 a 200	disp.	disp.	disp.	disp.
TP114	da cm 200,1 a 210	disp.	disp.	disp.	disp.

marmi sp. 2 cm - cristallo sp. 1,6 cm - Tecnoril sp. 1,2 cm

INTERI O CON FORO PER LAVABO DA APPOGGIO



IMPORTANTE:

Per i piani con foro per lavabo da appoggio, specificare sempre sull'ordine: modello lavabo, posizione centro foro scarico e posizione foro rubinetto.

Per marmi spessore 3 cm aumento 27%.



Aggiunta prezzo per secondo foro lavabo:

appoggio Art. AP131 € 28

Articolo	Larghezza da cm a cm	CATEGORIA 1 marmi, top legno o laccati, nobilitati	CATEGORIA 2 marmi	CATEGORIA 3 marmi	CATEGORIA 4 marmi, cristallo, tecnoril opaco/lucido
TP149	fino a cm 60	disp.	disp.	disp.	disp.
TP150	da cm 60,1 a 70	disp.	disp.	disp.	disp.
TP151	da cm 70,1 a 80	disp.	disp.	disp.	disp.
TP152	da cm 80,1 a 90	disp.	disp.	disp.	disp.
TP153	da cm 90,1 a 100	disp.	disp.	disp.	disp.
TP154	da cm 100,1 a 110	disp.	disp.	disp.	disp.
TP155	da cm 110,1 a 120	disp.	disp.	disp.	disp.
TP156	da cm 120,1 a 130	disp.	disp.	disp.	disp.
TP157	da cm 130,1 a 140	disp.	disp.	disp.	disp.
TP158	da cm 140,1 a 150	disp.	disp.	disp.	disp.
TP159	da cm 150,1 a 160	disp.	disp.	disp.	disp.
TP160	da cm 160,1 a 170	disp.	disp.	disp.	disp.
TP161	da cm 170,1 a 180	disp.	disp.	disp.	disp.
TP162	da cm 180,1 a 190	disp.	disp.	disp.	disp.
TP163	da cm 190,1 a 200	disp.	disp.	disp.	disp.
TP164	da cm 200,1 a 210	disp.	disp.	disp.	disp.

marmi sp. 2 cm - cristallo sp. 1,6 cm - Tecnoril sp. 1,2 cm

INTERI O CON FORO PER LAVABO DA APPOGGIO



IMPORTANTE:

Per i piani con foro per lavabo da appoggio, specificare sempre sull'ordine: modello lavabo, posizione centro foro scarico e posizione foro rubinetto.

Per marmi spessore 3 cm aumento 27%.

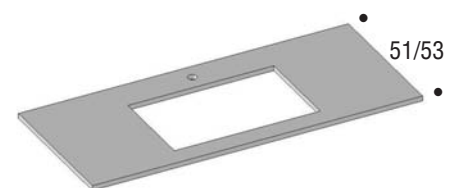
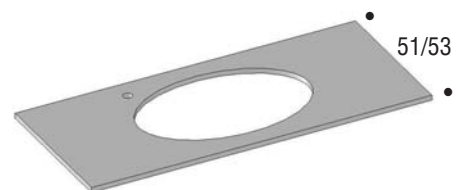

Aggiunta prezzo per secondo foro lavabo:

appoggio Art. AP131 € 28

Articolo	Larghezza da cm a cm	CATEGORIA 1 marmi, top legno o laccati, nobilitati	CATEGORIA 2 marmi	CATEGORIA 3 marmi	CATEGORIA 4 marmi, cristallo, tecnoril opaco/lucido
TP261	fino a cm 60	disp.	disp.	disp.	disp.
TP262	da cm 60,1 a 70	disp.	disp.	disp.	disp.
TP263	da cm 70,1 a 80	disp.	disp.	disp.	disp.
TP264	da cm 80,1 a 90	disp.	disp.	disp.	disp.
TP265	da cm 90,1 a 100	disp.	disp.	disp.	disp.
TP266	da cm 100,1 a 110	disp.	disp.	disp.	disp.
TP267	da cm 110,1 a 120	disp.	disp.	disp.	disp.
TP268	da cm 120,1 a 130	disp.	disp.	disp.	disp.
TP269	da cm 130,1 a 140	disp.	disp.	disp.	disp.
TP270	da cm 140,1 a 150	disp.	disp.	disp.	disp.
TP271	da cm 150,1 a 160	disp.	disp.	disp.	disp.
TP272	da cm 160,1 a 170	disp.	disp.	disp.	disp.
TP273	da cm 170,1 a 180	disp.	disp.	disp.	disp.
TP274	da cm 180,1 a 190	disp.	disp.	disp.	disp.
TP275	da cm 190,1 a 200	disp.	disp.	disp.	disp.
TP276	da cm 200,1 a 210	disp.	disp.	disp.	disp.

marmi sp. 2 cm - cristallo sp. 1,6 cm - Tecnoril sp. 1,2 cm

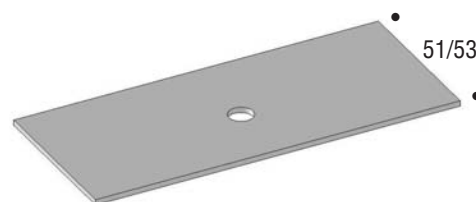
INTERI, CON FORO PER SOTTOPIANO, SOPRAPIANO O PER LAVABO DA APPOGGIO



IMPORTANTE:

Sull'ordine specificare sempre il modello del lavabo.

Per marmi spessore 3 cm aumento 27%.



Aggiunta prezzo per secondo foro lavabo:

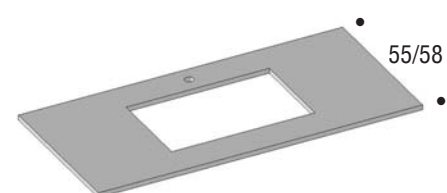
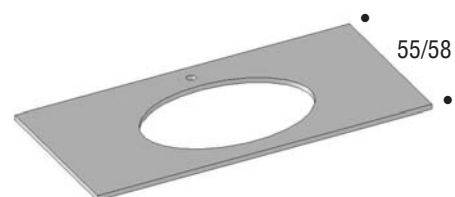

sottopiano
appoggio/soprapiano

Art. LA132 disp.
Art. AP131 disp.

Articolo	Larghezza da cm a cm	CATEGORIA 1 marmi, top legno o laccati, nobilitati	CATEGORIA 2 marmi	CATEGORIA 3 marmi	CATEGORIA 4 marmi, cristallo, tecnoril opaco/lucido
TP280	fino a cm 60	disp.	disp.	disp.	disp.
TP281	da cm 60,1 a 70	disp.	disp.	disp.	disp.
TP282	da cm 70,1 a 80	disp.	disp.	disp.	disp.
TP283	da cm 80,1 a 90	disp.	disp.	disp.	disp.
TP284	da cm 90,1 a 100	disp.	disp.	disp.	disp.
TP285	da cm 100,1 a 110	disp.	disp.	disp.	disp.
TP286	da cm 110,1 a 120	disp.	disp.	disp.	disp.
TP287	da cm 120,1 a 130	disp.	disp.	disp.	disp.
TP288	da cm 130,1 a 140	disp.	disp.	disp.	disp.
TP289	da cm 140,1 a 150	disp.	disp.	disp.	disp.
TP290	da cm 150,1 a 160	disp.	disp.	disp.	disp.
TP291	da cm 160,1 a 170	disp.	disp.	disp.	disp.
TP292	da cm 170,1 a 180	disp.	disp.	disp.	disp.
TP293	da cm 180,1 a 190	disp.	disp.	disp.	disp.
TP294	da cm 190,1 a 200	disp.	disp.	disp.	disp.
TP295	da cm 200,1 a 210	disp.	disp.	disp.	disp.
TP296	da cm 210,1 a 220	disp.	disp.	disp.	disp.

marmi sp. 2 cm - cristallo sp. 1,6 cm - Tecnoril sp. 1,2 cm

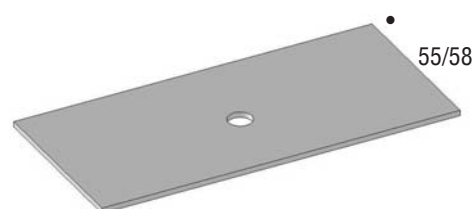
INTERI, CON FORO PER SOTTOPIANO, SOPRAPIANO O PER LAVABO DA APPOGGIO



IMPORTANTE:

Sull'ordine specificare sempre il modello del lavabo.

Per marmi spessore 3 cm aumento 27%.



Aggiunta prezzo per secondo foro lavabo:

*sottopiano
appoggio/soprapiano*

Art. LA132 disp.

Art. AP131 disp.

Articolo	Larghezza da cm a cm	CATEGORIA 1 marmi, top legno o laccati, nobilitati	CATEGORIA 2 marmi	CATEGORIA 3 marmi	CATEGORIA 4 marmi, cristallo, tecnoril opaco/lucido
TP320	fino a cm 60	disp.	disp.	disp.	disp.
TP321	da cm 60,1 a 70	disp.	disp.	disp.	disp.
TP322	da cm 70,1 a 80	disp.	disp.	disp.	disp.
TP323	da cm 80,1 a 90	disp.	disp.	disp.	disp.
TP324	da cm 90,1 a 100	disp.	disp.	disp.	disp.
TP325	da cm 100,1 a 110	disp.	disp.	disp.	disp.
TP326	da cm 110,1 a 120	disp.	disp.	disp.	disp.
TP327	da cm 120,1 a 130	disp.	disp.	disp.	disp.
TP328	da cm 130,1 a 140	disp.	disp.	disp.	disp.
TP329	da cm 140,1 a 150	disp.	disp.	disp.	disp.
TP330	da cm 150,1 a 160	disp.	disp.	disp.	disp.
TP331	da cm 160,1 a 170	disp.	disp.	disp.	disp.
TP332	da cm 170,1 a 180	disp.	disp.	disp.	disp.
TP333	da cm 180,1 a 190	disp.	disp.	disp.	disp.
TP334	da cm 190,1 a 200	disp.	disp.	disp.	disp.
TP335	da cm 200,1 a 210	disp.	disp.	disp.	disp.
TP336	da cm 210,1 a 220	disp.	disp.	disp.	disp.

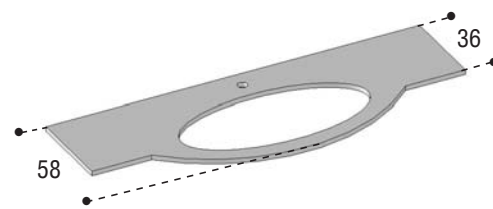
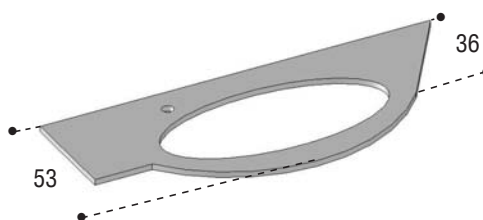
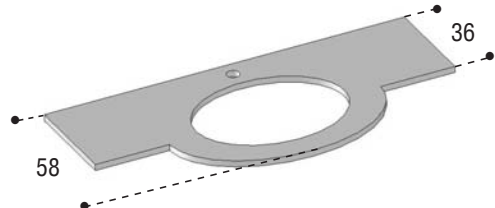
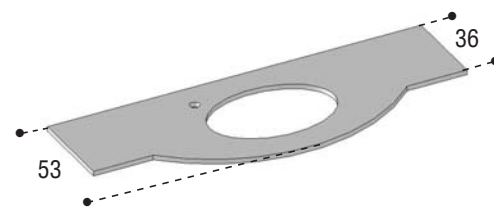
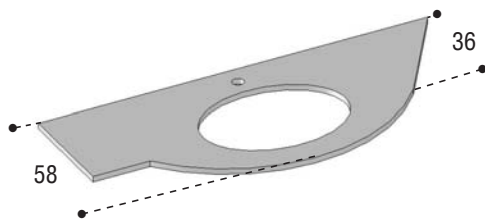
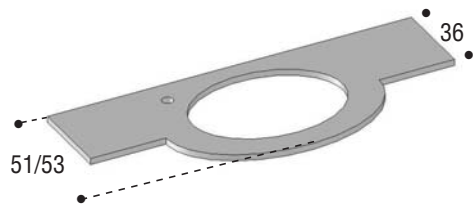
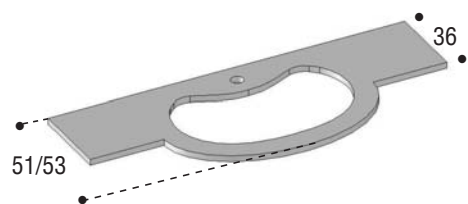
marmi sp. 2 cm - cristallo sp. 1,6 cm - Tecnoril sp. 1,2 cm

CON FORO PER SOTTOPIANO, SOPRAPIANO O PER LAVABO DA APPOGGIO

IMPORTANTE:

Sull'ordine specificare sempre il modello del lavabo.

Per marmi spessore 3 cm aumento 27%.



Aggiunta prezzo per secondo foro lavabo:

*sottopiano
appoggio/soprapiano*

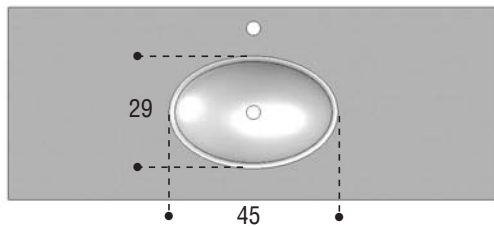
**Art. LA132 disp.
Art. AP131 disp.**

Articolo	Larghezza da cm a cm	CATEGORIA 1 marmi, top legno o laccati, nobilitati	CATEGORIA 2 marmi	CATEGORIA 3 marmi	CATEGORIA 4 marmi, cristallo, tecnoril opaco/lucido
TP340	fino a cm 70	disp.	disp.	disp.	disp.
TP341	da cm 70,1 a 80	disp.	disp.	disp.	disp.
TP342	da cm 80,1 a 90	disp.	disp.	disp.	disp.
TP343	da cm 90,1 a 100	disp.	disp.	disp.	disp.
TP344	da cm 100,1 a 110	disp.	disp.	disp.	disp.
TP345	da cm 110,1 a 120	disp.	disp.	disp.	disp.
TP346	da cm 120,1 a 130	disp.	disp.	disp.	disp.
TP347	da cm 130,1 a 140	disp.	disp.	disp.	disp.
TP348	da cm 140,1 a 150	disp.	disp.	disp.	disp.
TP349	da cm 150,1 a 160	disp.	disp.	disp.	disp.
TP350	da cm 160,1 a 170	disp.	disp.	disp.	disp.
TP351	da cm 170,1 a 180	disp.	disp.	disp.	disp.
TP352	da cm 180,1 a 190	disp.	disp.	disp.	disp.
TP353	da cm 190,1 a 200	disp.	disp.	disp.	disp.
TP354	da cm 200,1 a 210	disp.	disp.	disp.	disp.
TP355	da cm 210,1 a 220	disp.	disp.	disp.	disp.

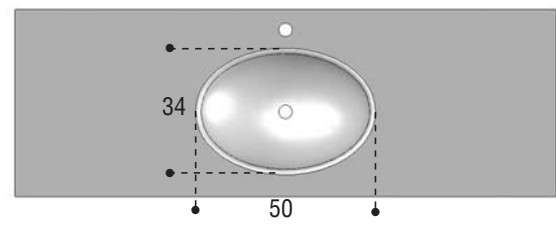
marmi sp. 2 cm - cristallo sp. 1,6 cm - Tecnoril sp. 1,2 cm

TIPOLOGIE VASCHE INTEGRATE CRISTALLO

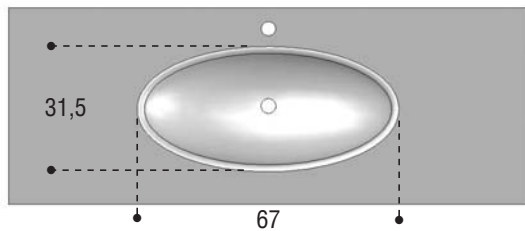
ART. V801 cm 45x29x14h misura min. top cm 65 / max 249



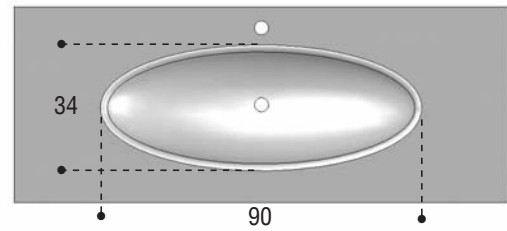
ART. V802 cm 50x34x14h misura min. top cm 68 / max 249



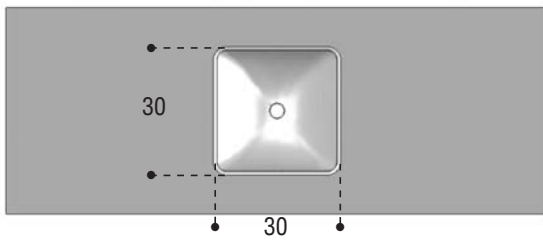
ART. V803 cm 67x31,5x14h misura min. top cm 90 / max 249



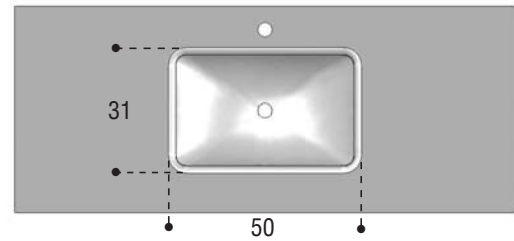
ART. V804 cm 90x34x14h misura min. top cm 110 / max 249



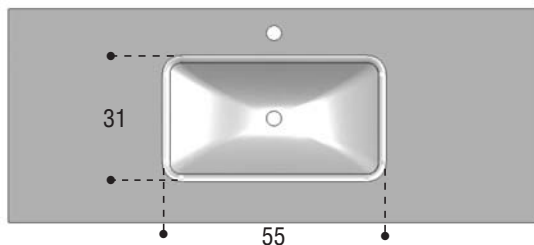
ART. V805 cm 30x30x14h misura min. top cm 50 / max 249



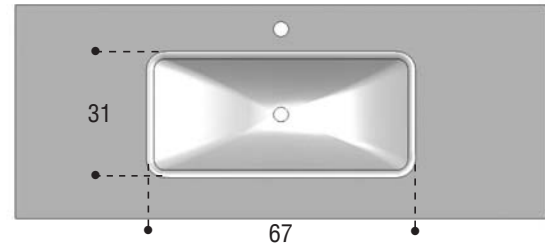
ART. V806 cm 50x31x14h misura min. top cm 68 / max 249




ART. V807 cm 55x31x14h misura min. top cm 75 / max 249



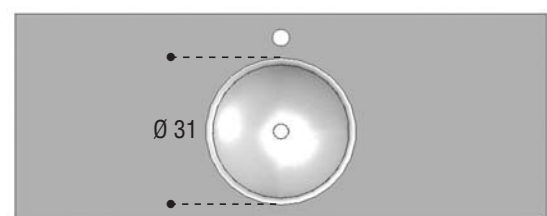
ART. V808 cm 67x31x14h misura min. top cm 90 / max 249



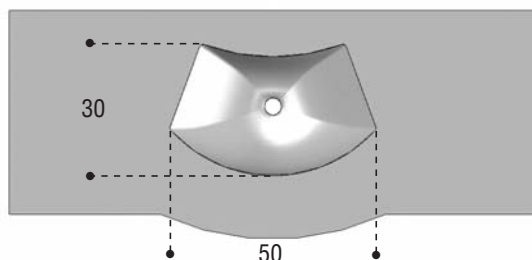
ART. V809 cm 100x36x14h misura min. top cm 120 / max 249



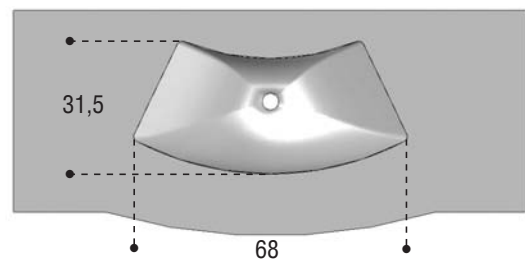
ART. V810 Ø 31 cm misura min. top cm 50 / max 249



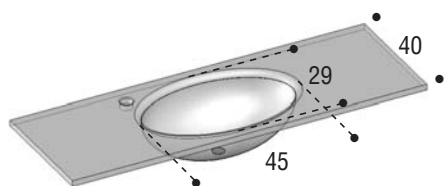
ART. V811 cm 50x30x14h misura min. top cm 68 / max 200



ART. V812 cm 68x31,5x14h misura min. top cm 90 / max 200



LAVABO INTEGRATO: Centrale - Destro - Sinistro



IMPORTANTE:

I piani integrati in cristallo P.40 sono disponibili esclusivamente con la vasca integrata **Art. V801**, da cm **45L x 29P x 14H**

Foro rubinetto solo laterale dx-sx

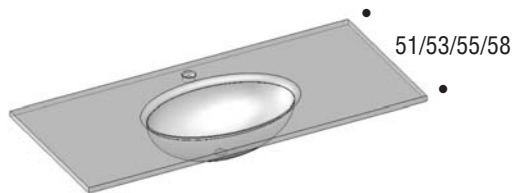
Aggiunta prezzo per secondo foro lavabo:

Cristallo integrato Art. CR133 disp.

Articolo	Larghezza da cm a cm	CATEGORIA 5 cristallo con lavabo integrato			
TP365	fino a cm 70	disp.			
TP366	da cm 70,1 a 80	disp.			
TP367	da cm 80,1 a 90	disp.			
TP368	da cm 90,1 a 100	disp.			
TP369	da cm 100,1 a 110	disp.			
TP370	da cm 110,1 a 120	disp.			
TP371	da cm 120,1 a 130	disp.			
TP372	da cm 130,1 a 140	disp.			
TP373	da cm 140,1 a 150	disp.			
TP374	da cm 150,1 a 160	disp.			
TP375	da cm 160,1 a 170	disp.			
TP376	da cm 170,1 a 180	disp.			
TP377	da cm 180,1 a 190	disp.			
TP378	da cm 190,1 a 200	disp.			
TP379	da cm 200,1 a 210	disp.			
TP380	da cm 210,1 a 220	disp.			

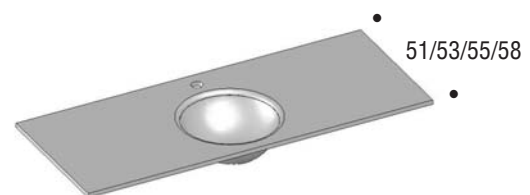
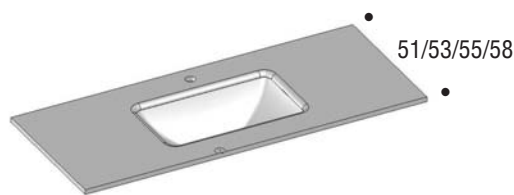
cristallo standard/extrachiario sp. 1,6 cm

LAVABO INTEGRATO: Centrale - Destro - Sinistro



IMPORTANTE:

Specificare sempre sull'ordine la tipologia di vasca in cristallo integrata vedi pag. 202



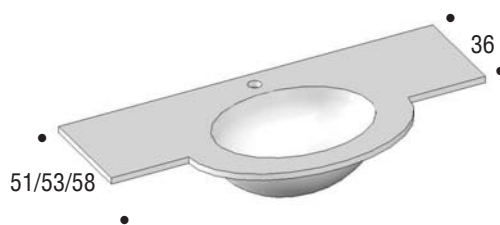
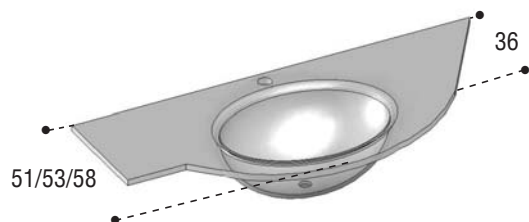
Aggiunta prezzo per secondo foro lavabo:

Cristallo integrato **Art. CR133 disp.**

Articolo	Larghezza da cm a cm	CATEGORIA 5 cristallo con lavabo integrato			
TP400	fino a cm 70	disp.			
TP401	da cm 70,1 a 80	disp.			
TP402	da cm 80,1 a 90	disp.			
TP403	da cm 90,1 a 100	disp.			
TP404	da cm 100,1 a 110	disp.			
TP405	da cm 110,1 a 120	disp.			
TP406	da cm 120,1 a 130	disp.			
TP407	da cm 130,1 a 140	disp.			
TP408	da cm 140,1 a 150	disp.			
TP409	da cm 150,1 a 160	disp.			
TP410	da cm 160,1 a 170	disp.			
TP411	da cm 170,1 a 180	disp.			
TP412	da cm 180,1 a 190	disp.			
TP413	da cm 190,1 a 200	disp.			
TP414	da cm 200,1 a 210	disp.			
TP415	da cm 210,1 a 220	disp.			

cristallo standard/extrachiario sp. 1,6 cm

LAVABO INTEGRATO: Centrale - Destro - Sinistro



IMPORTANTE:

Specificare sempre sull'ordine la tipologia di vasca in cristallo integrata vedi pag. 202

Aggiunta prezzo per secondo foro lavabo:

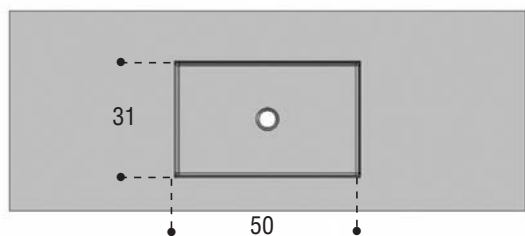
Cristallo integrato Art. CR133 disp.

Articolo	Larghezza da cm a cm	CATEGORIA 5 cristallo con lavabo integrato			
TP500	fino a cm 70	disp.			
TP501	da cm 70,1 a 80	disp.			
TP502	da cm 80,1 a 90	disp.			
TP503	da cm 90,1 a 100	disp.			
TP504	da cm 100,1 a 110	disp.			
TP505	da cm 110,1 a 120	disp.			
TP506	da cm 120,1 a 130	disp.			
TP507	da cm 130,1 a 140	disp.			
TP508	da cm 140,1 a 150	disp.			
TP509	da cm 150,1 a 160	disp.			
TP510	da cm 160,1 a 170	disp.			
TP511	da cm 170,1 a 180	disp.			
TP512	da cm 180,1 a 190	disp.			
TP513	da cm 190,1 a 200	disp.			
TP514	da cm 200,1 a 210	disp.			
TP515	da cm 210,1 a 220	disp.			

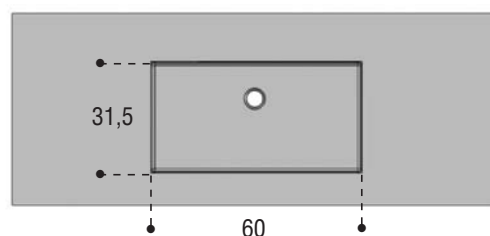
cristallo standard/extrachiario sp. 1,6 cm

TIPOLOGIE LAVABI INTEGRATI TECNORIL

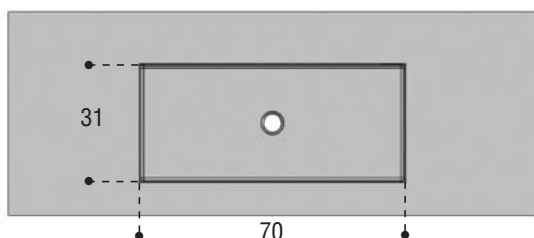
ART. B079 cm 50x31x11h misura min. top cm 60 / max 250



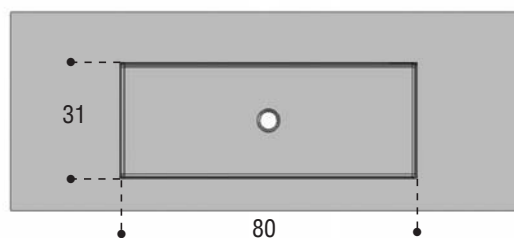
ART. B105 cm 60x31,5x11h misura min. top cm 68 / max 251



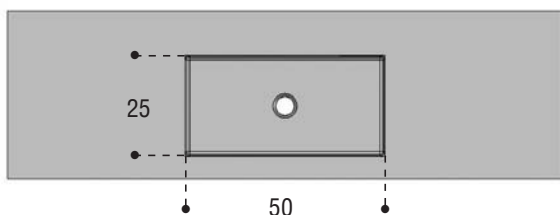
ART. B032 cm 70x31x11h misura min. top cm 80 / max 272



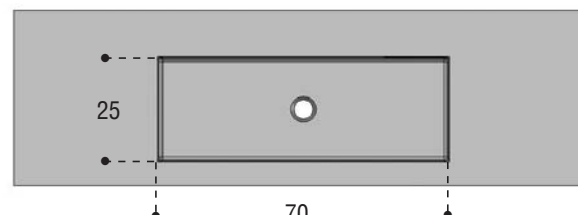
ART. B132 cm 80x31x11h misura min. top cm 90 / max 271



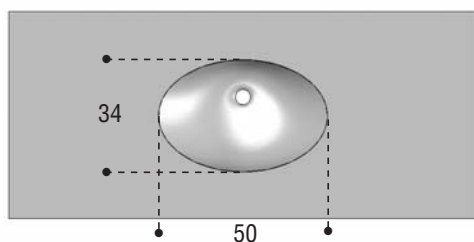
ART. B197 cm 50x25x10h misura min. top cm 60 / max 270



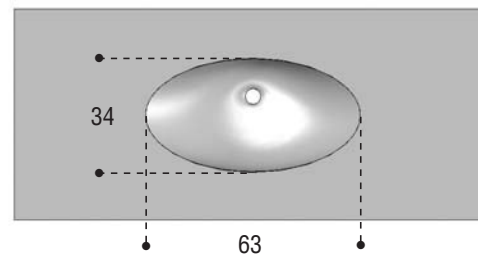
ART. B198 cm 70x25x10h misura min. top cm 80 / max 270



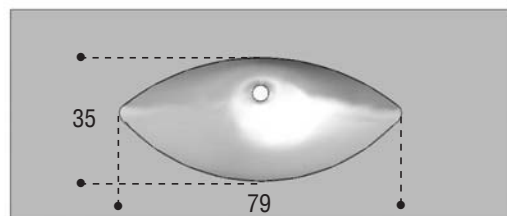
ART. B122 cm 50x34x13h misura min. top cm 60 / max 250



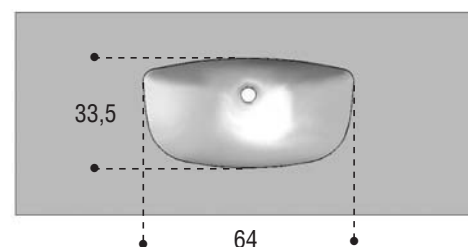
ART. B181 cm 63x34x13h misura min. top cm 80 / max 250



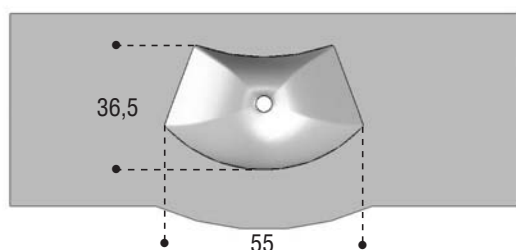
ART. B124 cm 79x35x13h misura min. top cm 90 / max 250



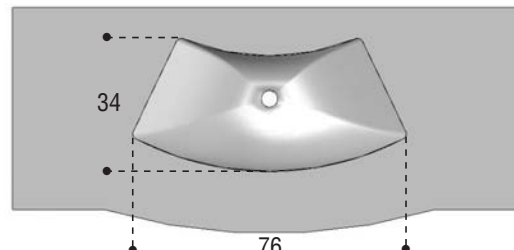
ART. B133 cm 64x33,5x12h misura min. top cm 68 / max 250



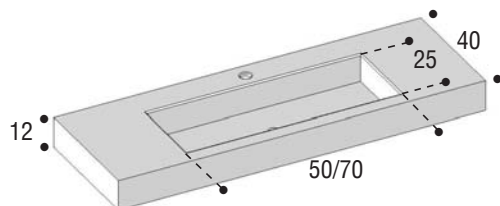
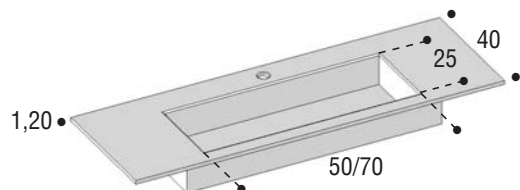
ART. B203 cm 55x36,5x14h misura min. top cm 60 / max 270



ART. B164 cm 76x34x14h misura min. top cm 90 / max 270



LAVABO INTEGRATO: Centrale - Destro - Sinistro



IMPORTANTE:

I piani integrati in Tecnoril P.40 sono disponibili esclusivamente con le seguenti vasche:

- **Vasca integrata rettangolare Art. B197, da cm 50L x 25P x 10H**
- **Vasca integrata rettangolare Art. B198, da cm 70L x 25P x 10H**

Aggiunta prezzo per secondo foro lavabo:

Integrato Tecnoril Art. TE134 disp.

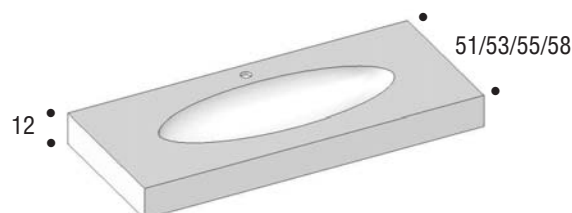
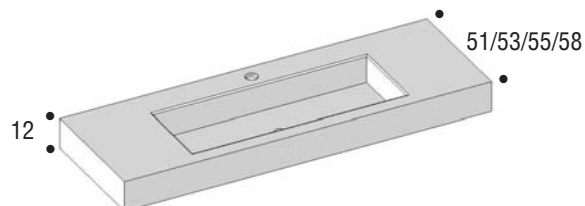
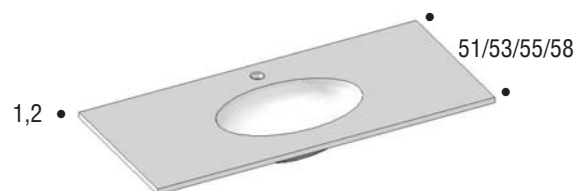
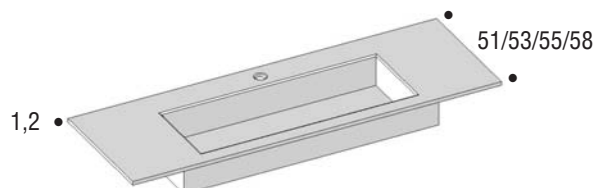
Articolo	Larghezza da cm a cm	CAT. 6 Tecnoril integrato sp. 1,2 cm		CAT. 6 Tecnoril integr. scatoato sp. 12 cm	
		opaco	lucido	opaco	lucido
TP313	fino a cm 70	disp.	disp.	disp.	disp.
TP314	da cm 70,1 a 80	disp.	disp.	disp.	disp.
TP315	da cm 80,1 a 90	disp.	disp.	disp.	disp.
TP316	da cm 90,1 a 100	disp.	disp.	disp.	disp.
TP317	da cm 100,1 a 110	disp.	disp.	disp.	disp.
TP318	da cm 110,1 a 120	disp.	disp.	disp.	disp.
TP319	da cm 120,1 a 130	disp.	disp.	disp.	disp.
TP320T	da cm 130,1 a 140	disp.	disp.	disp.	disp.
TP321T	da cm 140,1 a 150	disp.	disp.	disp.	disp.
TP322T	da cm 150,1 a 160	disp.	disp.	disp.	disp.
TP323T	da cm 160,1 a 170	disp.	disp.	disp.	disp.
TP324T	da cm 170,1 a 180	disp.	disp.	disp.	disp.
TP325T	da cm 180,1 a 190	disp.	disp.	disp.	disp.
TP326T	da cm 190,1 a 200	disp.	disp.	disp.	disp.
TP327T	da cm 200,1 a 210	disp.	disp.	disp.	disp.

Tecnoril opaco/lucido sp. 1,2 cm

LAVABO INTEGRATO: Centrale - Destro - Sinistro

IMPORTANTE:

Specificare sempre sull'ordine la tipologia di vasca in tecnoril integrata vedi pag. 206



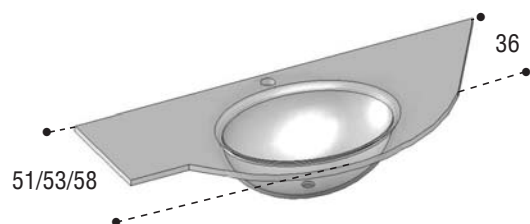
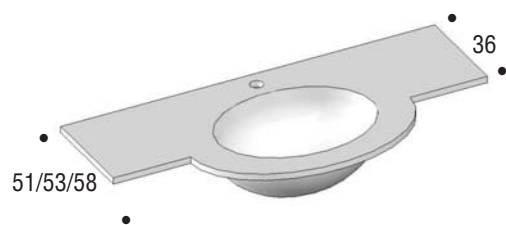
Aggiunta prezzo per secondo foro lavabo:

Integrato Tecnoril Art. TE134 disp.

Articolo	Larghezza da cm a cm	CAT. 6 Tecnoril integrato sp. 1,2 cm		CAT. 6 Tecnoril integr. scatolato sp. 12 cm	
		opaco	lucido	opaco	lucido
TP560	fino a cm 70	disp.	disp.	disp.	disp.
TP561	da cm 70,1 a 80	disp.	disp.	disp.	disp.
TP562	da cm 80,1 a 90	disp.	disp.	disp.	disp.
TP563	da cm 90,1 a 100	disp.	disp.	disp.	disp.
TP564	da cm 100,1 a 110	disp.	disp.	disp.	disp.
TP565	da cm 110,1 a 120	disp.	disp.	disp.	disp.
TP566	da cm 120,1 a 130	disp.	disp.	disp.	disp.
TP567	da cm 130,1 a 140	disp.	disp.	disp.	disp.
TP568	da cm 140,1 a 150	disp.	disp.	disp.	disp.
TP569	da cm 150,1 a 160	disp.	disp.	disp.	disp.
TP570	da cm 160,1 a 170	disp.	disp.	disp.	disp.
TP571	da cm 170,1 a 180	disp.	disp.	disp.	disp.
TP572	da cm 180,1 a 190	disp.	disp.	disp.	disp.
TP573	da cm 190,1 a 200	disp.	disp.	disp.	disp.
TP574	da cm 200,1 a 210	disp.	disp.	disp.	disp.
TP575	da cm 210,1 a 220	disp.	disp.	disp.	disp.

Tecnoril opaco/lucido sp. 1,2 cm

LAVABO INTEGRATO: Centrale - Destro - Sinistro



IMPORTANTE:

Specificare sempre sull'ordine la tipologia di vasca in Tecnoril integrata vedi pag. 206

Aggiunta prezzo per secondo foro lavabo:

Integrato Tecnoril Art. TE134 € 597

Articolo	Larghezza da cm a cm	CAT. 6 Tecnoril integrato sp. 1,2 cm			
		opaco	lucido		
TP449	fino a cm 70	disp.	disp.		
TP450	da cm 70,1 a 80	disp.	disp.		
TP451	da cm 80,1 a 90	disp.	disp.		
TP452	da cm 90,1 a 100	disp.	disp.		
TP453	da cm 100,1 a 110	disp.	disp.		
TP454	da cm 110,1 a 120	disp.	disp.		
TP455	da cm 120,1 a 130	disp.	disp.		
TP456	da cm 130,1 a 140	disp.	disp.		
TP457	da cm 140,1 a 150	disp.	disp.		
TP458	da cm 150,1 a 160	disp.	disp.		
TP459	da cm 160,1 a 170	disp.	disp.		
TP460	da cm 170,1 a 180	disp.	disp.		
TP461	da cm 180,1 a 190	disp.	disp.		
TP462	da cm 190,1 a 200	disp.	disp.		
TP463	da cm 200,1 a 210	disp.	disp.		
TP464	da cm 210,1 a 220	disp.	disp.		

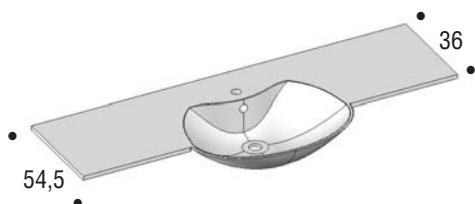
Tecnoril opaco/lucido sp. 1,2 cm

LAVABO MONOBLOCCO SEMINCASSO: Lavabo Centrale - Destro - Sinistro

IMPORTANTE:

Sull'ordine specificare posizione lavabo.

Non è disponibile la versione con il doppio lavabo.



Articolo	Larghezza	Pianilavabo semincasso in cristalplan spessore 1,2 cm	
SCP-68	cm 68		disp.
SCP-72	cm 72		disp.
SCP-85	cm 85		disp.
SCP-92	cm 92		disp.
SCP-102	cm 102		disp.
SCP-109	cm 109		disp.
SCP-116	cm 116		disp.
SCP-119	cm 119		disp.
SCP-126	cm 126		disp.
SCP-133	cm 133		disp.
SCP-136	cm 136		disp.
SCP-140	cm 140		disp.
SCP-143	cm 143		disp.
SCP-150	cm 150		disp.
SCP-153	cm 153		disp.
SCP-160	cm 160		disp.
SCP-164	cm 164		disp.
SCP-170	cm 170		disp.
SCP-177	cm 177		disp.
SCP-184	cm 184		disp.
SCP-187	cm 187		disp.
SCP-194	cm 194		disp.
SCP-201	cm 201		disp.
SCP-204	cm 204		disp.





Tecnoril opaco/lucido sp. 1,2 cm

ALZATINE PER TOP, prezzi al metro lineare

Elemento	Articolo	Larghezza	Altezza	Profondità	Categoria	Euro
 <p>alzatine per top</p> <p>PREZZI AL METRO LINEARE</p>	AL71	al metro	6	2	categoria 1	disp.
	AL75	al metro	6	2	categoria 2	disp.
	AL80	al metro	6	2	categoria 3	disp.
	AL85	al metro	6	2	categoria 4	disp.

VELETTE A 45° INCOLLATE AL TOP (scatolati)

Elemento	Articolo	Larghezza	Altezza	Categoria	Euro
 <p>velette con taglio a 45° incollate su top (2 fianchi e frontale)</p> <p>PREZZI AL METRO LINEARE</p> <p>Altezza minima cm 4 massima cm 12</p>	AL90	al metro	4/12	categoria 1	disp.
	AL91	al metro	4/12	categoria 2	disp.
	AL92	al metro	4/12	categoria 3	disp.
	AL93	al metro	4/12	categoria 4	disp.





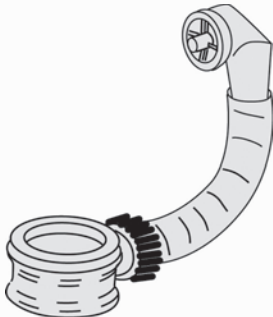
Elemento	Articolo	Larghezza	Altezza	Rettangolare	Sagomato		
 <p>top profondo da cm 60,1 a 80</p>	BCM-17	al metro	1,6	disp.	disp.		
 <p>top profondo da cm 40,1 a 60</p>	BCM-18	al metro	1,6	disp.	disp.		
 <p>top profondo da cm 20 a 40</p>	BCM-19	al metro	1,6	disp.	disp.		
 <p>alzatine cristallo rettangolari</p>	BCM-22	0 - 99,9 100-159,9 160 - 210	6 6 6	disp. disp. disp.			


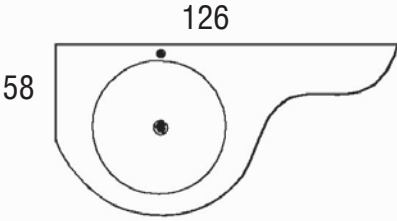
Top cristallo con lavabo integrato finitura trasparente totale (TT110) aumento 12%

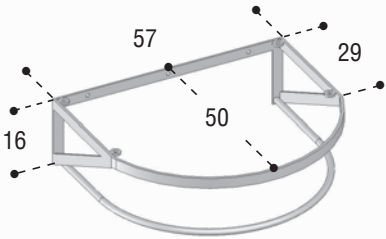
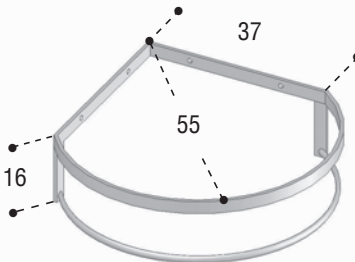
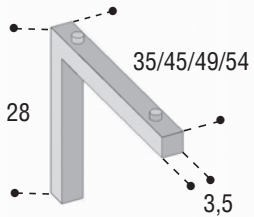
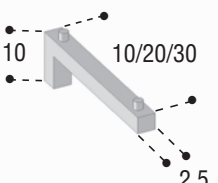
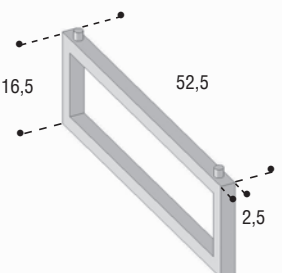

Larghezza massima top in cristallo integrati cm 249 - top in cristallo piani cm 280.






La finitura dei bordi è a filo lucido piatto, su richiesta può essere realizzata anche a toro o a becco di civetta.

LAVORAZIONI SU TOPS IN CRISTALLO SU MISURA


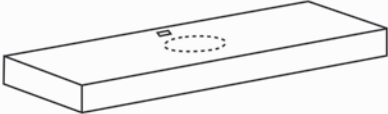
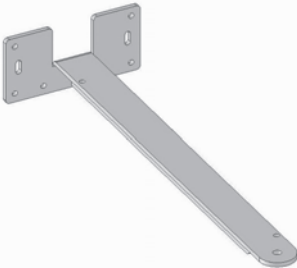
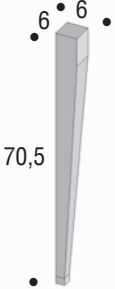
Elemento	Articolo	Larghezza	Altezza				
 taglio per lavabo semincasso	LAV 1C			disp.			
 foro lucidato per lavabo sottopiano	LAV 2C			disp.			
 foro per lavabo appoggio o soprapiano	LAV 3C			disp.			
 foro per rubinetteria	LAV 4C			disp.			
 kit troppo pieno	LAV 5C			disp.			

Elemento	
	<p>Aggiunta prezzo per lavabo integrato su top in cristallo su misura:</p> <p>(Per forme e dimensioni delle vasche integrate in cristallo vedi pag. 202)</p> <p>lavabo integrato art. V801 disp. lavabo integrato art. V802 disp. lavabo integrato art. V803 disp. lavabo integrato art. V804 disp. lavabo integrato art. V805 disp. lavabo integrato art. V806 disp. lavabo integrato art. V807 disp. lavabo integrato art. V808 disp. lavabo integrato art. V809 disp. lavabo integrato art. V810 disp. lavabo integrato art. V811 disp. lavabo integrato art. V812 disp.</p>
	<p>Esempio per calcolare il prezzo di un top su misura in cristallo</p> <p>- Top cristallo sagomato come disegno con lavabo integrato Art. V810 e foro rubinetto: Prezzo al metro lineare per top sagomato profondità cm 58 = € 790</p> <p>€ X x Y (larghezza) = € Z € X + Y (vasca integrata Art. V810) = € Z € X + Y (foro rubinetto) = € Z - PREZZO TOP FINITO</p> <p>* La finitura del bordo non incide sul prezzo del top.</p>

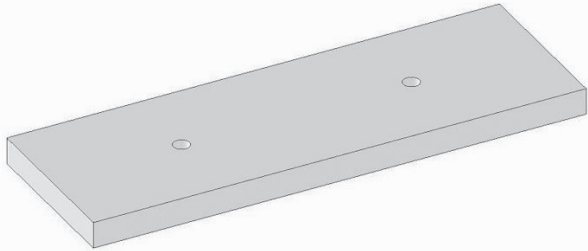
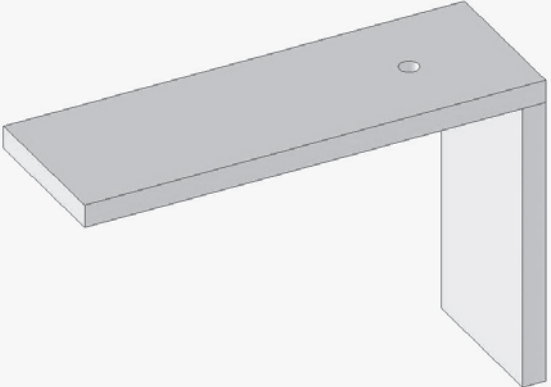
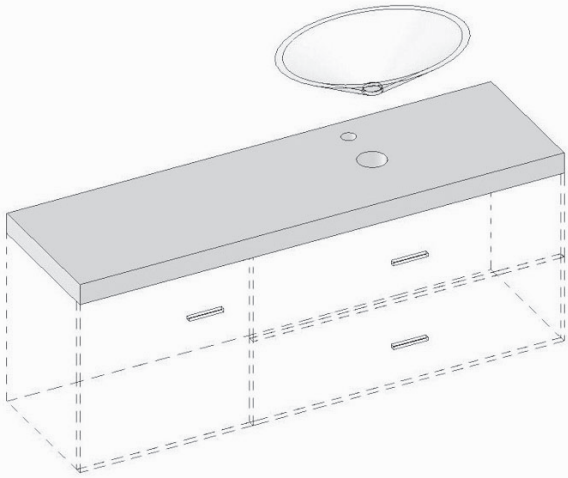
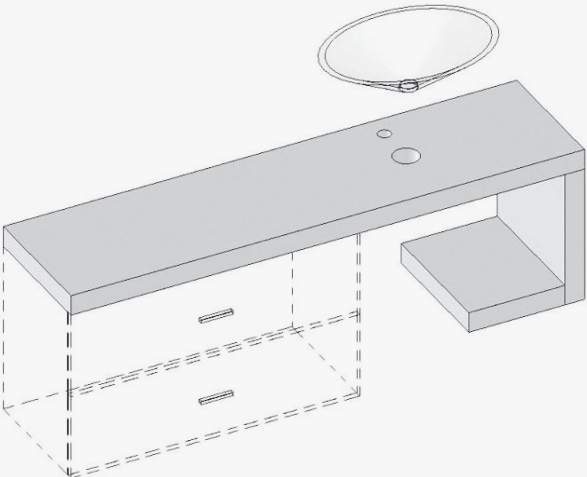
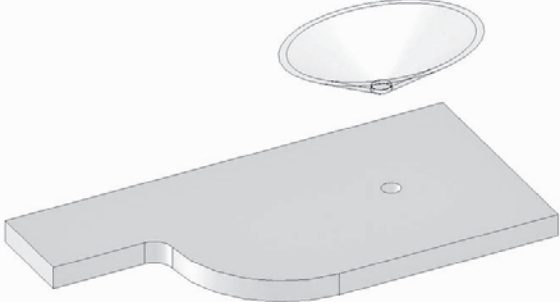
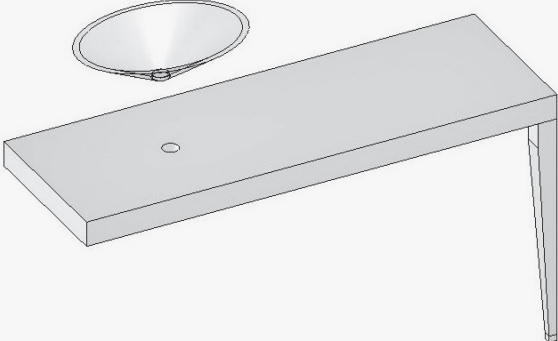
Elemento	Articolo	Larghezza	Profondità	Ottone Cromo lucido	Ottone Cromo satin.	Acciaio Satinato	Acciaio Lucido
 <p>supporto in ottone per top cristallo</p>	BCS-1	57	16	disp.	disp.		
	BCS-2 (versione senza porta- salviette)	57	16	disp.	disp.		
 <p>supporto in ottone per top art. BCT-7</p>	BCS-3	55	16	disp.	disp.		
 <p>staffa in acciaio satinato o lucido</p>	BCS-5/35	3,5	35			disp.	disp.
	BCS-5/45	3,5	45			disp.	disp.
	BCS-5/49	3,5	49			disp.	disp.
	BCS-5/54	3,5	54			disp.	disp.
 <p>staffa in acciaio satinato o lucido</p>	BCS-5/10	2,5	10			disp.	disp.
	BCS-5/20	2,5	20			disp.	disp.
	BCS-5/30	2,5	30			disp.	disp.
 <p>staffa portasalviette in acciaio</p>	BCS-7	52,5	16,5			disp.	disp.
 <p>tubolare in acciaio porta salviette per staffe art. BCS-5 e art. BCS-7. Prezzo al metro lineare</p>	BCP-30	M. L.	Ø20			disp.	disp.

Elemento	Articolo	Geometria	Altezza	Larghezza	Laccato Opaco	Laccato Lucido	Legno (tutte le finiture)
 top da appoggio spessore 2 cm	da 30 a 54,9 MCM2	Rettangolare	2	prezzi al metro, escluso staffe, max 300 cm	disp. disp. disp. disp.	disp. disp. disp. disp.	disp. disp. disp. disp.
	MCM2	Sagomato	2				
da 55 a 70 MCM3	Rettangolare	2					
MCM3	Sagomato	2					
I top spessore 2 cm sono disponibili solo nella versione "in appoggio".							
 top sospeso o da appoggio sp. 4 cm	da 30 a 54,9 MCM5	Rettangolare	4	prezzi al metro, escluso staffe, max 300 cm	disp. disp. disp. disp.	disp. disp. disp. disp.	disp. disp. disp. disp.
	MCM5	Sagomato	4				
	da 55 a 70 MCM6	Rettangolare	4				
	MCM6	Sagomato	4				
Per i top sospesi aggiungere il costo di n.2 staffe Art.T51 fino a cm 150 di larghezza. Oltre cm 150 aggiungere il costo di 3 staffe.							
 top sospeso o da appoggio sp. 6 cm	da 30 a 54,9 MCM8	Rettangolare	6	prezzi al metro, escluso staffe, max 300 cm	disp. disp. disp. disp.	disp. disp. disp. disp.	disp. disp. disp. disp.
	MCM8	Sagomato	6				
	da 55 a 70 MCM9	Rettangolare	6				
	MCM9	Sagomato	6				
Per i top sospesi aggiungere il costo di n.2 staffe Art.T51 fino a cm 150 di larghezza. Oltre cm 150 aggiungere il costo di 3 staffe.							
 top sospeso o da appoggio sp. 8 cm	da 30 a 54,9 MCM11	Rettangolare	8	prezzi al metro, escluso staffe, max 300 cm	disp. disp. disp. disp.	disp. disp. disp. disp.	disp. disp. disp. disp.
	MCM11	Sagomato	8				
	da 55 a 70 MCM12	Rettangolare	8				
	MCM12	Sagomato	8				
Per i top sospesi aggiungere il costo di n.2 staffe Art.T51 fino a cm 150 di larghezza. Oltre cm 150 aggiungere il costo di 3 staffe.							
 top scatolato sosp./appog. sp. 10 cm	da 30 a 54,9 MCM14	Rettangolare	10	prezzi al metro, escluso staffe, max 300 cm	disp. disp.	disp. disp.	disp. disp.
	da 55 a 70 MCM15	Rettangolare	10				
Per i top sospesi aggiungere il costo di n.2 staffe Art.T51 fino a cm 150 di larghezza. Oltre cm 150 aggiungere il costo di 3 staffe.							

MISURE MAX: TOP IN LEGNO cm 300 - I TOP IN spessore 2 cm sono disponibili solo nella versione in appoggio.
 Per i Top sospesi aggiungere il costo di 2 staffe Art. T51 fino a cm 150 di larghezza e di 3 staffe per larghezze oltre i 150 cm.

Elemento	Articolo	Geometria	Altezza	Larghezza	Laccato Opaco	Laccato Lucido	Legno (tutte le finiture)
 <p>top scatolato sosp./appog. sp. 15 cm</p>	da 30 a 54,9 MCM17	Rettangolare	15	prezzi al metro, escluso staffe, max 300 cm	disp.	disp.	disp.
	da 55 a 70 MCM18	Rettangolare	15		disp.	disp.	disp.
<p>Per i top sospesi aggiungere il costo di n.2 staffe Art.T51 fino a cm 150 di larghezza. Oltre cm 150 aggiungere il costo di 3 staffe.</p>							
 <p>aggiunta prezzo per foro lavabo</p>	T50					80	
 <p>aggiunta prezzo singola staffa per piani</p>	T51 (per piani legno sp.4-6-8-10-15 cm)					39	
 <p>gamba sagomata c.terminale regolabile</p>	GA0010		70,5	6	178	196	196

MISURE MAX: TOP IN LEGNO cm 300 - I TOP IN spessore 2 cm sono disponibili solo nella versione in appoggio.
Per i Top sospesi aggiungere il costo di 2 staffe Art. T51 fino a cm 150 di larghezza e di 3 staffe per larghezze oltre i 150 cm.

Elemento		Elemento
 <p data-bbox="323 811 698 845">Piano lineare sospeso con staffe</p>		 <p data-bbox="1033 800 1730 864">Piano sospeso con staffe e gamba in appoggio a pavimento (per le gambe non aggiungere costo staffe)</p>
 <p data-bbox="360 1458 662 1492">Piano in appoggio su basi</p>		 <p data-bbox="1088 1442 1670 1505">Piano in appoggio su basi (per elementi verticali non aggiungere costo staffe)</p>
 <p data-bbox="302 2082 720 2145">Piano sagomato sospeso con staffe (qualsiasi sagomatura)</p>		 <p data-bbox="1062 2100 1699 2134">Piano lineare sospeso con staffe e gamba Art. GA0010</p>